



Votre compte et votre IdHAL

Pourquoi et comment créer son identifiant auteur dans HAL?

2017-2018 | Formation aux chercheurs et référents Hal de laboratoires



Pourquoi créer son IdHAL ?

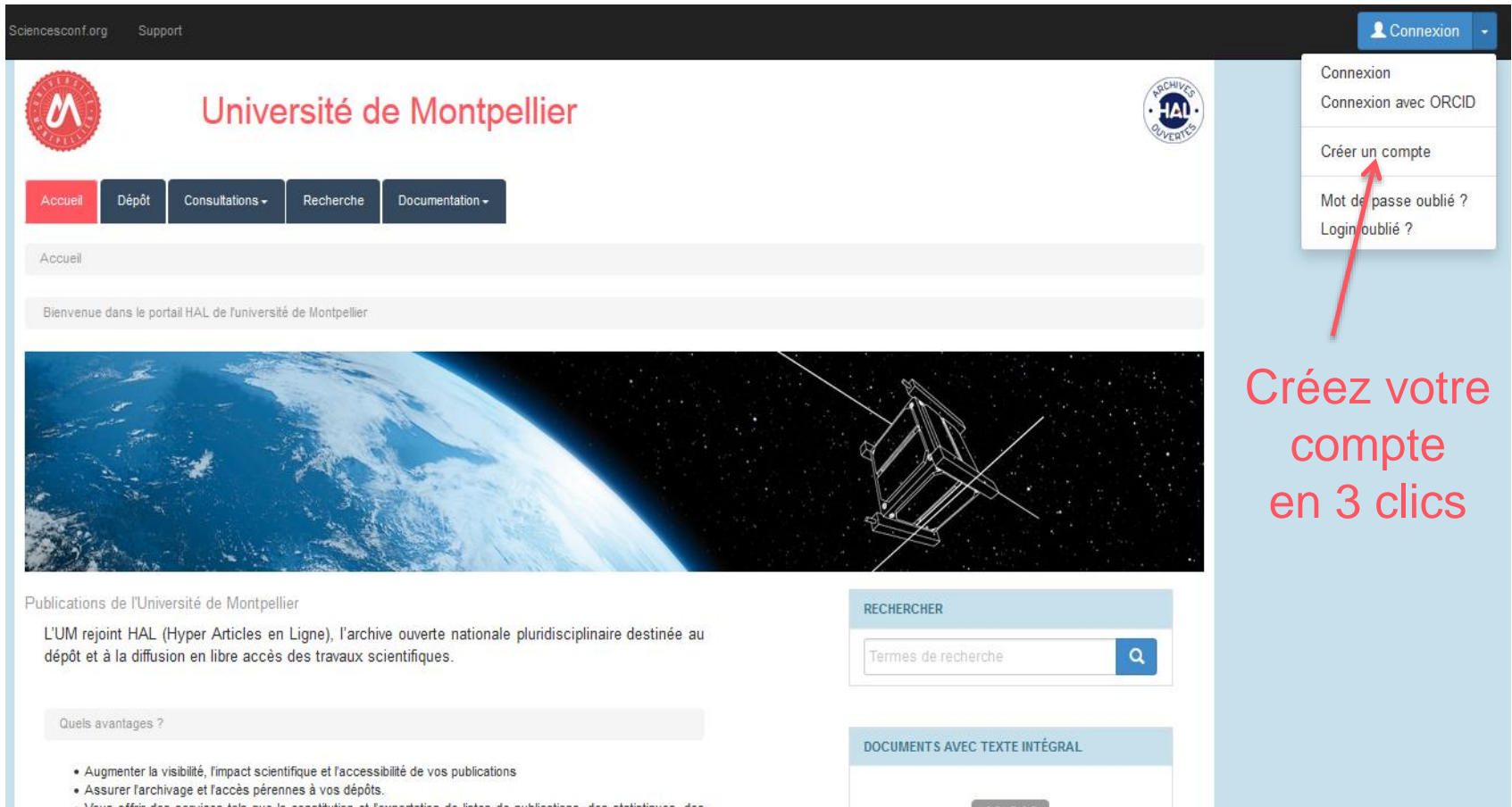
L'IdHAL est un **identifiant unique** qui permet à un utilisateur authentifié de :

- **Regrouper** les différentes formes de son nom (ex : Pierre Dupont, P. Dupont, Pierre Dupont-Duran etc...) et d'en choisir une par défaut.
- **Regrouper** toutes ses publications en tant qu'auteur, co-auteur, traducteur, etc...
- **Contrôler** les publications et données associées à son profil.
- **Créer son CV** avec affichage automatisé de sa bibliographie.



Prérequis : créer son compte dans HAL

Connectez vous sur : <https://hal.umontpellier.fr/>



The screenshot shows the HAL website interface. At the top right, there is a 'Connexion' button. A dropdown menu is open, showing options: 'Connexion', 'Connexion avec ORCID', 'Créer un compte', 'Mot de passe oublié ?', and 'Login oublié?'. A red arrow points to the 'Créer un compte' option. The main content area includes the University of Montpellier logo, navigation tabs (Accueil, Dépôt, Consultations, Recherche, Documentation), and a search bar. Below the search bar, there is a section for 'Publications de l'Université de Montpellier' and a search box labeled 'RECHERCHER'.

Créez votre
compte
en 3 clics





Créer un compte

Création d'un compte sur le Service Central d'Authentification du CCSD

* Champs requis

Login * *Ne pourra plus être modifié par la suite. Au moins 3 caractères.*

Mot de passe * *7 caractères minimum*

Mot de passe (confirmation) * *Confirmez votre mot de passe*

Nom de famille *

Prénom *

Courriel * *anonyme@example.org*

Etape 1 :
Renseignez
tous les
champs en
suivants les
instructions
puis validez

Créer un compte

Etape 2 :
Un mail de confirmation
vous est envoyé :
cliquez sur le lien pour
activer le compte.

Un message de
confirmation apparaît :

Activation de votre compte

Votre compte est désormais actif. Vous pouvez dès maintenant vous connecter.
Vous pouvez dès maintenant vous authentifier sur le service central d'authentification du CCSD.



Comment créer son IdHAL ?

The image shows a screenshot of the HAL website interface. At the top, there is a navigation bar with 'Sciencesconf.org' and 'Support' on the left, and a 'Connexion' button on the right. Below this, the 'Université de Montpellier' logo and name are displayed. A menu bar contains 'Accueil', 'Dépôt', 'Consultations -', 'Recherche', and 'Documentation -'. A search bar is present with the text 'Bienvenue dans le portail HAL de l'université de Montpellier'. The main content area features a large image of Earth from space. Below it, there is a section titled 'Publications de l'Université de Montpellier' with a paragraph: 'L'UM rejoint HAL (Hyper Articles en Ligne), l'archive ouverte nationale pluridisciplinaire destinée dépôt et à la diffusion en libre accès des travaux scientifiques.' A sub-section 'Quels avantages ?' lists three bullet points: 'Augmenter la visibilité, l'impact scientifique et l'accessibilité de vos publications', 'Assurer l'archivage et l'accès pérennes à vos dépôts.', and 'Vous offrir des services tels que la constitution et l'exportation de listes de publications, des statistiques, alertes...'. A login form is overlaid on the page with the title 'Entrez votre identifiant et votre mot de passe.' and the HAL logo. The form includes a 'Login' field, a 'Mot de passe' field, a checkbox for 'Prévenez-moi avant d'accéder à d'autres services.', and buttons for 'se connecter' and 'annuler'. At the bottom of the form are links for 'Login oublié' and 'Mot de passe oublié'. A dropdown menu is open from the 'Connexion' button, showing options: 'Connexion', 'Connexion avec ORCID', 'Créer un compte', 'Mot de passe oublié ?', and 'Login oublié ?'. A red arrow points from the 'Connexion avec ORCID' option to the login form. Another red arrow points from the 'Créer un compte' option to the 'Login' field. A large blue text box on the right contains the text: 'Connectez-vous pour créer votre profil / IdHAL'.

Sciencesconf.org Support

Connexion

Université de Montpellier

Accueil Dépôt Consultations - Recherche Documentation -

Accueil

Bienvenue dans le portail HAL de l'université de Montpellier

Publications de l'Université de Montpellier

L'UM rejoint HAL (Hyper Articles en Ligne), l'archive ouverte nationale pluridisciplinaire destinée dépôt et à la diffusion en libre accès des travaux scientifiques.

Quels avantages ?

- Augmenter la visibilité, l'impact scientifique et l'accessibilité de vos publications
- Assurer l'archivage et l'accès pérennes à vos dépôts.
- Vous offrir des services tels que la constitution et l'exportation de listes de publications, des statistiques, alertes...

Entrez votre identifiant et votre mot de passe.

HAL archives-ouvertes.fr

Login

Mot de passe

Prévenez-moi avant d'accéder à d'autres services.

se connecter annuler

Login oublié | Mot de passe oublié

Connexion

Connexion avec ORCID

Créer un compte

Mot de passe oublié ?

Login oublié ?

Connectez-vous pour créer votre profil / IdHAL



Créer son IdHAL

1- Une fois connecté, allez dans 'Mon espace', puis 'Mon profil'




Informations de mon profil HAL

Votre nom dans HAL : **Moi = Prénom-Nom**



2 -Entrez dans le formulaire

Mon IdHal :

 Créer mon IdHAL 

Langue : français

Privilèges :

 Gestionnaire de collection :  BS

 Modifier mon profil

Une fois créé vous pourrez revenir modifier les paramètres de votre IdHAL



IdHAL : Recenser tous ses identifiants



Regroupez vos formes auteurs et créez votre IdHAL

Attention : unique et définitif !
Par défaut : prénom-nom

Identifiants

* Champs requis

Attention, cet identifiant ne pourra plus être modifié par la suite

Moi = Prénom-Nom

Identifiant ORCID

Récupérer votre ORCID en vous connectant sur le site

Lier votre identifiant ORCID à votre profil.

Autres identifiants chercheur

Alignez votre IdHAL avec vos autres identifiants chercheurs

191280461

Cliquer sur + pour ajouter d'autres identifiants et URLs. Ces liens pourront s'afficher dans le CV.

IdRef



|

arXiv



Urts de réseaux sociaux

Ajoutez vos liens vers les réseaux sociaux

Academia



Récupérer et lier toutes les formes auteurs

Formes auteurs associées à votre IdHAL

Ajouter des formes auteurs

Moi = Nom ?

Rechercher les formes auteurs

Résultats

| Authorid | Nom prénom | Domaine e-mail |
|----------|------------|----------------|
|----------|------------|----------------|

| | | |
|---------|-------------------------|--|
| 1440925 | Moi = Prénom-Nom | |
|---------|-------------------------|--|

Tous / Aucun

Bernard Gauthiez, Dominique Cassaz, Rémy Baudru, Katia Karli, Sophie Eberhardt, et al.. Strasbourg, De la Grande-île à la Neustadt, une scène urbaine européenne. Ville et Eurométropole de Strasbourg, 2015. ([hal-01422657](#))

Visualiser la liste des publications associées à chacune des formes auteurs

Actions



S'il s'agit de vos travaux, **ajoutez** la forme à votre IdHAL

A chaque étape : Enregistrez

Enregistrer

Régulièrement, vérifiez les formes auteur et dépôts associés à votre nom, des co-auteurs peuvent recréer des formes auteur non valides.



Préférences de dépôt

Formulaire de dépôt *

En vue simple n'apparaissent que les métadonnées obligatoires. Vous pouvez navig

Vue simple **Vue détaillée** ←

La vue détaillée permet de vérifier et corriger les métadonnées, lors des futurs dépôts

Domaines

Liste des domaines :

- ▶ Physique [physics]
- ▶ Sciences cognitives
- ▶ Sciences de l'environnement
- ▶ Planète et Univers [physics]
- ▶ Sciences du Vivant [q-bio]
- ▼ Sciences de l'Homme et Société
 - Anthropologie biologique
 - Anthropologie sociale et ethnologie
 - Archéologie et Préhistoire
 - Architecture, aménagement de l'espace
 - Art et histoire de l'art
 - Etudes classiques
 - Démographie
 - Droit

Réduire la liste des domaines

M'ajouter comme auteur *

Doit-on vous associer automatiquement comme auteur de vos nouveaux dépôts ?

Oui Non



Affiliation

M'ajouter comme auteur *

Doit-on vous associer automatiquement comme auteur de vos nouveaux dépôts ?

Oui Non

Affiliation(s)

Veillez saisir le nom ou l'acronyme de votre laboratoire et le sélectionner dans la liste

cream

Centre de Recherche en Economie Appliquée à la Mondialisation

CREAM

Université de Rouen NormandieEA4702

Centre de Recherches et d'Études Administratives de Montpellier

CREAM

- UM Université de MontpellierEA2038

Centre de Recherche et d'Étude sur l'Arabe Maghrébin

CREAM EA 3575

- Inalco Institut National des Langues et Civilisations OrientalesEA 3575

Creativity and Motivations (CreaM) Economic Center

SCREAM Lab

- NCKU National Cheng Kung University

Scream Lab

Si vous avez la possibilité, choisissez toujours la forme **en vert** qui est la seule **validée par votre institution**.

Attention deux laboratoires peuvent avoir le même acronyme.



Votre IdHAL est créé

- Une **forme auteur validée** existe maintenant dans le référentiel et sera proposée lors des dépôts. Si elles existent, **choisissez toujours les formes validées** (vertes), pour les auteurs, revues, affiliations.
- La **liste complète de vos publications** s'affiche désormais en cliquant sur votre nom (Il peut y avoir un délai de mise à jour de 24h suite à la création de votre IdHAL).
- Vous pouvez maintenant créer votre **CV** à partir de votre IdHAL (voir support CV).

